



www.modeligaume.be

Belgique - België
P.P - P.B.
6760 Virton
BC10552

La Lettre de

MODELIGAUME

Bulletin de liaison réservé aux membres



étiquette adresse

Bureau de dépôt 6760 VIRTON
P501154

Périodique trimestriel N° 96
janv - fevr - mars 2008

N° 96

jan - fev - mars 2008

Editeur responsable

RONGVAUX Bernard
25 rue Ribonnet
6760 VIRTON

☎ 063.57.62.58
☎ 0473.999.446

modeligaume@skynet.be

Ont collaborés à ce numéro :

- Bernard
- Jean-Luc T
et Dédé Calk

Photos :

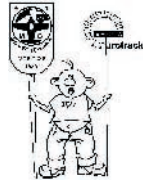
- Bernard
- Patrick L

Bibliographie, sources :

-
-
-

S O M M A I R E

L e mot du 'Sident	p 1
Q uoi de neuf ?	p 2
L es Sorties: - Châtenois (juin 2007)	p 5
- Villeneuve (avril 2007)	p 8
- Bastogne (août 2007)	p 8
- Belvaux (novembre 2007)	p 9
- Marche (novembre 2007)	p 11
- Colmar (décembre 2007)	p 13
C alendrier des expositions	p 17
A la loupe : Lamborghini Gallardo 1/18	p 18
E pinglé	p 19
A llez, on joue	p 20



EDITORIAL

Chers amis,

Tous en chœur : **BONNE ANNEE 2008!**

C'est ce que nous vous offrons comme cadeau de début d'année : une jolie couverture couleur et une revue toute neuve, avec en prime un beau calendrier en dernière page. Et ce ne sera pas un one-shot, ce sera comme ça à chaque fois. Oui Monsieur !

Et rien que pour ce retour, calons le baromètre sur le beau fixe.

Quelques nouvelles de notre futur (si, si !) «chez nous» et puis surtout du compte-rendu dans ce numéro, afin de rattraper un peu le temps passé, pas perdu. Et puis




pas mal de photos, maintenant, c'est plus valorisant d'en mettre. L'agenda des expos pour cette première partie de l'année afin de planifier vos déplacements et la dernière aventure côté publicité. Un petit hommage à l'un(e) de nos membres et on finit par un peu d'humour, comme d'hab.

Bonne année, bonne lecture et tous nos meilleurs vœux.

La Rédaction

ON VOUS LE DIT

Ou plutôt, le 'Sident vous le dit :



Avec ce premier numéro de l'année, je viens vous présenter, à vous et à votre famille, tous mes voeux de bonheur, de santé, de réussite dans vos projets et dans votre travail. Ouvrez votre coeur aux autres pour que notre monde reste viable.

Je souhaite une grande année à Modéligaume. J'espère pour notre club une réelle nouvelle naissance, avec, enfin, l'ouverture de notre «Ecole du Maquett'Show». Je suis convaincu que cet endroit fantastique nous donnera l'occasion de passer ensemble de grands moments. Sachez que le comité y croit et qu'il fera tout pour que cela fonctionne, en gardant l'ambiance bonne enfant qui nous est si précieuse.

Au plaisir de vous revoir bientôt.

Votre Président,
Jean-Luc THIRIOT.

QUOI DE NEUF ?

Notre bulletin de liaison.

C'est-à-dire celui que vous tenez dans vos mains. Notre dernier numéro, le 95, date de avril-mai 2006 (ben, oui....).

Nouveau format, plus pratique à feuilleter, plus lisible, de meilleure qualité, surtout au niveau des photos et, cerise sur la gâteau, la couverture en COULEUR ! Cela est dû au passage à l'impression, plutôt que les traditionnelles photocopies. La réduction du format engendre une réduction des frais et, après mûre réflexion, nous avons décidé de vous offrir un bulletin de liaison de qualité. Vous le valez bien !

Alors, voilà ! En espérant que cette nouvelle formule vous plaira, nous vous souhaitons bonne lecture et n'hésitez pas à nous transmettre vos réactions (bonnes ou mauvaises). Et pourquoi pas en ligne sur notre site Internet, dans un «espace membres» ? Ce sera une prochaine étape.

Où en sommes-nous ?

Les dernières nouvelles datent de juillet 2007. Kwad'n'9 depuis ?

Oserais-je encore vous parler de notre local ? Cela commence à m'enerver un peu (un GROS peu même). Allez, rapidement, je vous résume la situation actuelle (*ceux qui ont un accès à Internet peuvent suivre tout cela en images et en couleur sur notre site*).



Patatra, tout par terre !!

Bon, tout le monde est au courant de l'annulation de notre «porte ouverte» prévue le 26 août suite à la chute d'une partie du plafond, dans la nuit du 15 août (*photo ci-contre*). Nous avions rendez-vous le lendemain soir pour commencer la mise en place des vitrines et du matériel. On l'a échappé belle, de justesse. Il fut décidé sur-le-champ d'évacuer les lieux de tout matériel et d'imposer au service communal concerné de prendre des mesures définitives. Venus sur place très rapidement, le bourgmestre et l'échevin res-

ponsable furent unanimes, cette fois, pour déclarer l'état d'urgence pour le remplacement complet du plafond.

Le hasard fait que, la semaine suivante, grâce à une de nos relations, proposition nous est faite de récupérer un plafond suspendu, à Weyler. 800 m² de plafond, en très bon état, avec tout le matériel qui le comprend (éclairage, câblages, spots,...). Le «contrat» est d'effectuer le démontage, de laisser les lieux dans un bon état de propreté et d'emporter TOUT le matériel. Coût : la main



800 m², c'est impressionnant !

ce (50 pièces), une vingtaine de grands miroirs, 3 armoires et divers accessoires. Ce travail a été effectué fin octobre, avec l'aide de nos vaillants pensionnés José et Armand.



Hardi, les gars, c'est pour la bonne cause. La nôtre, cette fois.



Et voilà le travail ! Plumé, le hall. Comme des pros !!

Il ne reste donc plus qu'à démonter l'ancien plafond à notre local et remonter le nouveau et le nouvel éclairage qui va avec. Une affaire d'un bon mois, un mois et demi, et le tour est joué.

Et bien, oui, voilà, yapluka, qu'il disait. Evidemment, ce fut trop simple. Si les ouvriers communaux sont de bon vouloir, il n'en est pas de même des décideurs. Le «hic» est que «notre» plafond est situé à 6m de hauteur et que l'échaffaudage communal n'est plus aux normes et donc inutilisable. Il faut donc soit en acheter un nouveau, soit en louer un. C'est-à-dire : prendre une décision. Et comme une tuile (ou un plafond....!) n'arrive jamais seule, entre-temps, notre valeureux échevin, qui, lui, avait bien compris la problématique, est malheureusement...décédé inopinément. Le temps de lui trouver un successeur, de reposer le problème, de ré-étudier le dossier, le temps passe inlassablement. On n'a vraiment pas de bol !!

Et, au moment d'écrire ces lignes (fin décembre), aucune décision n'a toujours pas été prise !! Nous en sommes donc (encore !!) contraints d'attendre., de devoir (encore!!) recontacter les responsables et (encore !!) signaler notre impatience. Et celle-ci a des limites que j'aperçois petit à petit..... A suivre.

Votre dévoué secrétaire, public-relation, futur gueulard et révolutionnaire !!

Mais, pendant cet «interlude» imposé, nous n'avons malgré tout pas perdu notre temps. Notre Conseil d'Administration s'est réuni les 04 septembre, 16 octobre et 15 janvier dernier afin de régler les dispositions administratives : règlements d'ordre intérieur, réglant le fonctionnement du club et de la future école de la maquette, les assurances, les coûts (houuuuh, la cotisation.....!), quelques précisions sur les statuts.

Et pendant tout ce temps, nous avons continué à participer à des expositions en déplacement : Bastogne (camions) et Provins (train) en août; Belvaux et Marche en novembre; Colmar en décembre (tout comme Noël...!). Vous pourrez lire les comptes-rendus dans les pages suivantes (*et de nombreuses photos sur notre site Internet*).

Et pour 2008 ?

Et bien rien de changé dans nos projets : mise en place dans notre local et lancement de l'Ecole de la maquette. On n'en démords pas. Le seul changement étant que, vu le temps perdu, ces deux points risquent de nous prendre déjà beaucoup de temps et de travail. Nous n'envisageons donc pas de monter une expo intermédiaire en 2008, avant celle de 2010 (incontournable, on n'arrête pas de nous le demander !). Cette année, notre expo se limitera à notre «inauguration-portes ouvertes» en nos locaux où nous en profiterons pour montrer nos dernières nouveautés et un éventail de nos réalisations. Pas de date fixée pour l'instant (ça nous porte la poisse.....) !

Et bien sûr, un agenda qui se remplit déjà et des déplacements en prévision.

Notre site Internet : www.modeligaume.be



C'est devenu en quelque sorte notre **carte de visite**. Nous y faisons référence partout où nous passons. Je vous engage à en faire autant. On peut y trouver une foule d'information sur notre club. Ce portail nous a d'ailleurs déjà valu de profiter de certaines opportunités («*la maquette au service de la publicité*») et plusieurs demandes de renseignements.

Courant 2007, il a connu une refonte avec nouvelle présentation, surtout au niveau des pages intérieures; nombreuses mises à jour; ajout de rubriques («*nos déplacements*», «*détente*», «*les lois du maquettisme*»). D'autres rubriques sont encore à développer («*technique*», «*lexique*», «*école de la maquette*»,...).

Et bien sûr le coin de vos réalisations. N'hésitez pas à me transmettre des photos de vos dernières réalisations, c'est fait pour ça !

Et pour «*les ceusses*» qui n'ont pas Internet, ils pourront visionner tout cela à l'avenir dans notre local. Nous y installerons également un «coin photo» (petit studio de prises de vue) pour immortaliser nos plus beaux modèles et les publier.

Bernard

LES SORTIES

Châtenois-les-Forges (F), 16 et 17 juin 2007


Org : Club ALPHA. (<http://expoalpha.free.fr>)

Participants : Gérard et Bernard.

C'est à l'occasion de sa 11^e édition que le Club Alpha de **Châtenois-les-Forges** (près de Montbéliard, France) nous avait cordialement invité. L'expo s'est déroulée au complexe sportif dans une salle de 1000 m² au cadre chaleureux et bien éclairé naturellement. Nous avons été accueilli par une équipe bien sympathique. Il ne nous restait plus qu'à investir et garnir nos 10m de tables.

C'est une expo très variée et de bonne facture. Nous y avons vu de très bonnes réalisations. Des dioramas avion et militaire originaux; des bateaux dans des bouteilles en verre et même dans des ampoules; quelques saynètes en véhicules civils assez originales; des canons d'artillerie au 1/10 de fabrication artisanale; un petit réseau de train au 1/43. Tiens, quelques têtes connues : JM Fleurotte (village astérix, western playmobil et maison de poupée (<http://www.miniaturama.com/fr/>), Sylvia Debono (fabrication artisanale d'arbres (<http://www.sylviasdd.com/>), Club maquettiste de Labry, D.Ravel du Modèle Club Lingon, le suisse de service Gilbert Baud (maquettes en carton). Et puis d'autres, des découvertes, des locaux.

Et un truc très étonnant : la fusée à air comprimé. Une fusée confectionnée avec des bouteilles en plastique, une pompe à vélo, de l'eau, un pas de tir avec un système très astucieux et GO, envoyée à plusieurs centaines de mètres de haut. Impressionnant. Et ça vous retombe soit sur la tête, soit à l'aide du parachute embarqué. Plus de détails sur <http://acvjv.jexiste.fr>.



Ils ont encore trouvé le moyen de s'envoyer en l'air !



En plus de l'expo « maquettes », se déroulait en extérieur une démonstration de bateaux RC, trial moto et paint-ball. Présence également de l'Armée de Terre, de l'Air, de la Marine Nationale et la Gendarmerie. C'est vous dire que nous étions sous haute (et charmante...) surveillance.

Pas de pardon au traiteur qui nous a laissé « crever » de faim samedi midi, accusant un retard d'une heure et demie, nous obligeant à prolonger, à bisser, voire tripler notre apéro. C'est pas -hic- sympa, na ! Mais il s'est bien rattrapé le lendemain.

Bref, un bon week-end passé dans le « territoire de Belfort », à quelques encablures de la Suisse.



Et après ce long discours, place aux photos.




Vue générale de la salle



Noir, jaune, rouge : notre stand



Gérard, chef surveillant



Une belle diversité de modèles et de thèmes





McDonnell Douglas F-15 A Eagle
du 318th Fighter Interceptor Squadron
de l'US Air Force,
basé à McChord AFB (Washington)



Avec l'Armée de l'air, ses charmes et son simulateur Mirage III (1), la Gendarmerie nationale y met aussi les moyens (2) et l'humour (3); l'Armée de Terre les gros moyens (4).
Face à toute cette débauche, les gosses prennent peur et se planquent...sous les tables (5) !



VILLENEUVE (CH) , 28 et 29 avril 2007

Org : Club des Maquettistes Plastique de la Riviera, Montreux, Suisse

Participants : Gérard.

Cela faisait un bon moment que ça nous démangeait d'aller faire un tour du côté de l'autre frontière, chez nos amis suisses. L'occasion nous fut finalement donnée ici. Etant déjà en déplacement ce week-end, je n'ai pu me joindre à Gérard qui profita d'un point de chute familial dans la région pour aller nous représenter.

Finalement, ce ne sera pas un grand souvenir, l'accueil étant somme toute sympathique, mais sans plus. Mise à part la soirée de samedi qui se déroulait dans un cadre assez unique, les mines de sel de Bex, avec accès par un train spécial et visite des lieux. L'exposition étant surtout centrée militaire et figurines, et notre ami Gérard, avec ses camions, se retrouva bien seul et un peu délaissé. Le public ne fut pas non plus très nombreux.

Nous n'avons aucune photo à vous proposer. ■

BASTOGNE , 04 et 05 août 2007 : Nut's Festival Trucks

Org : Serge Gralinger (camions) et Stéphane Guérin (maquettes)

Participants : Steve et Patrick.

Comme depuis plusieurs années, nous avons participé à cette fête du camion, toujours très suivie et animée, au marché couvert de Bastogne. Comme d'habitude, du beau temps, de superbes camions rutilants, du monde et des maquettistes spécialisés camions (évidemment...) connus depuis des années maintenant. Un régal pour les yeux et les oreilles pour les amateurs.



Patrick en plein montage



Un grumier à Steve



BELVAUX (GDLux) , 3 et 4 novembre 2007

Org : Model Hobby Club du Sud (<http://www.modelhobbyclub-luxemburg.com>)

Participants : Jean-Luc L. et Clément, Bernard.

Cela fait la 4e fois, je pense, que nous participons à cette expo. A chaque fois, le niveau monte d'un cran et on peut affirmer qu'un niveau plus que correct est atteint au niveau de la qualité des réalisations présentées. Et on y rencontre à chaque fois des têtes connues, et pas des moindres : Marco MOND et ses figurines, Christian VOREAUX et ses grues en carton, Pascal MITAINE et ses superbes dioramas militaires, Guy BOON et ses décors 3d de BD, les clubs de MIRECOURT, ARLON, LIGNY, DUDELANGE, les Mordus de WAVRE avec l'ami Serge, MCThionville, ModellbauClub MAINZ.



Une expo fort diversifiée, où tous les thèmes sont représentés, à l'exception de réseau de train (sauf un train LEGO), avec une inhabituelle panoplie de science-fiction. Un bassin permet aux amateurs de bateaux RC de tester leur dextérité et surtout la parfaite flotaison.



Mais il est toujours l'une ou l'autre réalisation qui sort de l'ordinaire, et qui frise l'extraordinaire : tel ce porte-avion FOCH au 1/100e, plus que réaliste puisque fonctionnel. Pas en flotaison, mais en animation sur le pont, avec de multiples lumières, radars, ascenseurs pour avion, décollage et atterrissage (si, si, je vous jure...) d'avions et hélicoptères. Epoustouffant !! Un travail de titan et d'une finition parfaite.



Ou, également, cette reproduction du château de Clervaux en décembre 1944. Une véritable pièce de musée didactique aux multiples saynètes.

L'expo se déroule dans le complexe sportif, sur deux niveaux. Une grande salle bien éclairée au rez de chaussée, une autre de même dimension en bas avec un éclairage un peu moindre et un grand bassin d'eau, complétée par une plus petite salle annexe de bonne facture. Le tout est chaleureux et accueillant.



Un peu dommage que l'accueil des organisateurs soit un peu moins personnalisé et trop discret. Un public assez clairsemé mais régulier, intéressé le samedi, un peu moins le dimanche.

Un peu trop de vendeurs à notre goût, qui prennent une place non négligeable. Mais cela permet à certains de faire malgré tout de bonnes affaires, et à repartir avec plus de boîtes qu'ils n'en avaient amenés. Jean-Luc et Clément n'ayant pu résister à la tentation. Votre serviteur non plus d'ailleurs, tombé sur LA boîte à ne pas laisser passer, "surtout à ce prix-là" ! Pour se rendre compte à domicile, en posant fièrement la dite boîte sur l'étagère....à côté du même exemplaire, qu'il l'avait déjà !! C'est malin, hein !

Et nous avons eu l'agréable visite de membres non-exposants, mais solidaires : Gérard et Daniel, Marc, et Dominique.

Petit bémol à signaler lors du démontage, où les organisateurs semblaient pressés de rentrer chez eux, nous n'allions pas assez vite à leur goût, pour débarrasser les tables, les pompiers avaient déployés leurs tuyaux pour vider le bassin d'eau en plein dans le passage vers les voitures, et voitures qui "gênaient leurs camions qui ne pouvaient pas manoeuvrer". Dites, si nous, exposants bénévoles, sommes de trop, faut le dire !! Sur ce coup-là, nous n'avons pas trop apprécié.



Jean-Luc et Clément, une affaire de famille.



Présentation de notre site



Expo Trains & Modélisme (Marche), 10 et 11 novembre 2007

Org : Martine OGER (<http://www.expo-tm.be>)

Participants : Jean-Luc L. et Clément, Marc, Mathieu, Julien, Patrick; José B (train).



Déplacement à Marche ce samedi matin, sous un temps excécrable. Heureusement pour nous, ce n'est pas trop loin. Le montage se passe sans problèmes, tout le monde est là à l'heure. Mais les manteaux sont de rigueur, ça caille un peu.



Une fois le stand terminé, on se rend compte qu'on est très mal situé, avec une allée assez restreinte. L'idéal aurait été de disposer le stand autrement. Mais tout est monté, et on n'a pas envie de



Ici, ça coince...

tout recommencer. Tant pis. On fait la chasse aux barrières Nadar, afin de nous protéger d'un éventuel afflux du public dans notre goulot. Alors qu'à l'autre bout de la salle, notre section «train» est mieux lotie, avec des allées qui sont de vrais boulevards.



...et là, c'est le boulevard !!

C'est sûr, la prochaine fois, on sera plus exigeant dans notre réservation.

Comme à Belvaux une semaine plus tôt, l'expo est très diversifiée. On y trouve un peu de tout, le train en plus. Mais comme tous les habitués, on y retrouve également les mêmes têtes d'année en année. Mais les amateurs y trouveront leur compte, puisque pas mal de nouveautés sont présentées, et aussi quelques réalisations qui sortent des sentiers battus, comme ces constructions en allumettes.

La magie du WEX fonctionne toujours et le public sera nombreux, même si un vrai temps de chien en a certainement freiné plus d'un. Mais pas notre ami Gilles, qui aurait bien aimé exposer avec nous aussi !



Signé : Patrick L.

Il y avait pourtant des chiens peinant !!



Signé : Mathieu



Signé : Jean-Luc



Signé : Marc



Le pont de la rivière Kwai



Entièrement fait «maison»,
au 1/10 avec des matériaux
de récup



Tout en allumettes



Flottant et au
1/48, de la folie
pure !!



Présentation de classe !



Tout en ...carton ! C'est bluffant et réaliste.



Carton aussi. Eh oui !

COLMAR (F) ,08 et 09 décembre 2007

10^e salon de maquettes, modèles réduits et miniatures.

Org : Colmar Maquettes Club

Participants : Bernard et Gérard.

Voilà une expo dont on ne peut dire que du bien. L'Alsace, une très belle région; Colmar, une ville de renommée; Les Catherinettes, une salle au cadre assez prestigieux et le Colmar Maquettes Club, une équipe dynamique, bien vivante et accueillante. Vous regroupez le tout à la veille des fêtes de fin d'année avec le marché de Noël et vous avez une ambiance particulière.

Profitions du moment pour faire un brin d'histoire. C'est ici qu'est né en 1834 Frédéric Auguste Bartholdi, le futur créateur de la statue de la Liberté, inaugurée par le Président des Etats Unis en Octobre 1886. Vous pourrez visiter le Musée d'Unterlinden, musée de province le plus fréquenté, juste derrière ceux de Paris.



Et le lieu de l'exposition n'est autre que l'ancienne église avec son architecture unique du 14^e siècle, qui donne un cadre très agréable, chaleureux et bien éclairé, d'une dimension raisonnable.

Venons-en au fait. On ne retrouvait que des exposants de qualité. Des têtes connues (forcément, à force de boulinguer un peu partout, on retombe souvent sur des connaissances), des découvertes, des locaux, mais que du beau. Nous avons donc découvert l'accueil des gens de Montbrison, venus avec leur table de dégustation de leurs produits locaux (idée à creuser...).



Accessoirement (!!), ils font des dioramas civils. Des tranches de vie au 1/24 superbement bien réalisées. Et la coupe du plus beau stand, élu par les exposants eux-mêmes, est largement méritée.

Et la «mise en bouteille» et sous ampoules de petites saynètes et autres bateaux n'a plus aucun secret pour nous. Mais que cet "artiste" se rassure, nous n'en aurons jamais la patience.

Et les diverses autres présentations, tant au niveau civil que militaire, et autres figurines valaient le coup d'oeil. Même les femmes s'y mettent, avec des décors d'intérieur, où jusqu'aux petits nounours qui sont faits à la main.



Ce fut donc un vrai plaisir, des contacts intéressants, des idées et des échanges. Surtout de la détente et de la convivialité. Dommage que le public se soit cantonné à rester dans les rues piétonnes sur le marché de Noël, cela ne s'est pas trop bousculé dans la salle. Mais on ne peut leur en tenir rigueur.

Je reviens sur le club de Montbrison. En fait, ils se sont spécialisés dans les dioramas civils, au 1/24 pour la plupart. Ils y travaillent en groupe et font un travail remarquable et admirable. Et de plus ce sont des gens très conviviaux, sympathiques et pas avares de trucs et de conseils. Je vous invite à visiter leur site, où vous découvrirez étapes par étapes leur dernière réalisation en cours : <http://montbrisonmaquettclub.ifrance.com>.



Le diorama ci-contre (à droite) comporte en fait 3 scènes: ici la devanture, à l'arrière l'atelier du boucher et sur le côté la cuisine. De vrais tranches de vie !!



Ces dioramas regorgent d'une foule de détails plus vrais que nature.

Le «Noël au Tyrol» est composé d'un nombre impressionnant de figurines (au 1/24 !) dont toutes les postures et habillements sont réalisés au milliput (mastic). C'est un travail de dingue.



Détail du diorama ci-dessus



Une petite dégustation de produits de leur terroir était organisée le dimanche en matinée à côté de leur stand. Quelle bonne idée ! C'est promis, la prochaine fois, on embarque l'Orval et le saucisson !





Ah oui, au fait, nous étions là ! Notre stand (à gauche) était cette fois rehaussé de la présence ...de notre nouveau logo !! Tout en plastique, léger et moderne. Mettant à la retraite, après un peu plus de 20 années de déplacement, notre vénérable «sigle» en bois fabriqué par le regretté René NEU. Après une petite restauration, il trônait fièrement à notre local.

De plus, une rampe d'éclairage, surmontant notre logo, était testée (avec succès) (photo ci-dessous). Entièrement fabriquée avec la récupération du plafond de Weyler, elle permet de mettre en valeur environ 5 m de stand. Deux autres rampes seront réalisées.





Et puisqu'on en est dans les sorties, voici le **calendrier** des expositions dont nous avons connaissance à ce jour.

26 et 27 janvier : RANSART, Pleins feux sur le maquettisme
(org : Les Fêlés du modélisme - Delphine Agnello- 0032.(0)479.51.42.78 - les.feles@skynet.be)
http://users.skynet.be/les_feles_du_modelisme

27 janvier : EEKLO, 11^e KLEINE WERELD MODELBOUWTENTOONSTELLING EEKLO, Feestzalencentplex "Sparrenhof", Brugsesteenweg 183. 10.00 à 17.30
(org : Clubbestuur Modelbouw Eeklo - Luc De Dapper – 09 377 95 17 - modeleeklo@euphony.net.be)
<http://home.euphony.net.be/modeleeklo/>

23 et 24 février : VIERZON (F-18), 8^e salon international
(org : American Maquettes Static - 0033 (0)6.84.00.66.05 - amsvierzon@hotmail.fr)
<http://amsvierzon18.spaces.live.com>

15 et 16 mars : JABBEKE, 13^e expo internationale véhicules civils
(org : On The Road, Brugge, Peter D'Hollender 053-77.47.18 - peterdhollender@tiscali.be)
<http://www.ontheroad-brugge.be>

22 et 23 mars : MOIRANS (Grenoble), 6^e expo maquettes consacrée aux véhicules civils, Gymnase Le Vergeron (org : Minis @autos Camions Kits, 0033.612.69.72.39 - expos@autos-camions.com)

19 et 20 avril : THIONVILLE (org : Maquette Club Thionvillois - 03.87.38.07.28)
contact@mct57.org <http://www.mct57.org>

26 avril : BEMMEL (NL), Modelshow Europe, expos-bourse véhicules civils spéciaux, camions et grues. Le plus gros événement en Europe dans cette spécificité. <http://www.modelshow-europe.com>

03 et 04 mai : HAM sur HEURE, Exposition de Maquettisme et Figurines, dans le cadre du Château (org : Les Raiders et le Cercle Carolorégien de la Figurines Historique - laurent-gillain@skynet.be)

10-11-12 mai : PAYERNE (CH), Eurominiatures 2008 (org : ARPFAM) <http://www.arpfam.com>

24 et 25 mai : BUHL (F), neuvième exposition de maquettes et de voitures de collection, salle du « Bangala » et les locaux de la MJC. Thème « Les mystères de l'Asie ».
(org : Maquet' Club de la MJC de BUHL, maquet-club.mjc-de-buhl@laposte.net)
<http://membres.lycos.fr/mcmjcb>

24 et 25 mai : DUDELANGE, expo maquettes et modèles réduits, Centre Hild
(org : Modell Club Diddeleng) <http://www.modell-club-diddeleng.lu>

31 mai : JUPILLE, deuxième expo multi-modélisme de l'Athénée Charlemagne, bourse d'échange jouets et en extérieur expo de vrais véhicules anciens. Rue de bois de breux, 4020 Jupille s/m
jo.laurent@hotmail.com

23 et 24 août : MONS, AIR-TERRE-MER, Exposition internationale de modélisme, Salle LOTTO MONS-EXPO, de 10 A 18H, entrée gratuite. (org : Les amis du Modélisme de Mons, Joël SIMON, rue E. VANDERVELDE 190, 7000 MONS - 0475/50.03.39 - joelsimon26@hotmail.com)

A LA LOUPE

La maquette au service de la publicité

Mi-décembre, contact fut pris, via notre site Internet, par une société de Paliseul, PROFIL-AUTO (www.profilauto.com), pour la réalisation d'un modèle "Tuning", une **Lamborghini Gallardo Spyder** (éch. 1/18e). En fait, le travail consistait à recouvrir entièrement la carrosserie de perles strass (diamètre 2 mm), tout en conservant l'agressivité et les lignes pures du modèle. Tout le matériel étant fourni (maquette en métal montée, perles et colle). Restait donc à fournir l'envie, le temps et la patience.



Le matériel et la pose, à la pince à épiler.

Me connaissant, il me fut impossible de dire «non», le défi me paraissait intéressant. Et puis, j'avais le temps (hm !!!), le travail devant être fini courant, voire fin janvier. Donc, je commence tout doucement. Le travail est assez facile.



Puis les fêtes de fin d'année arrivent, on se met en veilleuse et le temps passe.

Et dans la première semaine de janvier : nouveau contact.

- «Où en est la maquette ? Elle doit être exposée au 86^e European Motor Show de Bruxelles, du 17 au 27 janvier».

- «.....??...!!... Hm.....OK, elle sera prête quelques jours avant, c'est promis !»

Et voilà comment on se retrouve débordé, à bosser des jours entiers et des parties de nuit pour tenir le délai. Résultat : après 28h passées à poser un peu plus de 8.000 (oui, huit mille) strass, un à un à la pince à épiler, la maquette fut livrée le mardi 15 janvier. OUF !

Et je ne regrette pas l'expérience, car le résultat fut à la hauteur des espérances, voire même mieux, en ce qui me concerne, car j'étais assez sceptique au début. Mais je dois dire que, au final, c'est assez surprenant et original.



Ajustage à la pointe à tracer.



Le résultat final.



Arrière-train agressif !



Détail jusque dans les jantes.

EPINGLE

En octobre dernier, notre amie Laurence a fêté ses 40 ans.

Nous n'avons pas pour habitude de fêter tous les anniversaires des membres du club, sinon, nous passerions une grande partie de notre temps à ça. Mais il est des occasions, comme celle-là, à ne pas laisser passer.

C'est ainsi que, sur une idée folle d'un certain secrétaire, quelques amis et amies furent réunis afin de lui offrir pour l'occasion : 40 balais !!!

Oui, des balais, des vrais (mais sans les manches). Et sur plus de la moitié de ceux-ci, un petit mot était apposé.

Et bien sûr, tous les jeux de mots possibles furent utilisés, du style : *maintenant tu peux aller te brosser; tu n'as plus que des manches à mettre; c'est un anniversaire au poil*; etc, etc....



Donc, notre amie Laurence se retrouve avec une caisse pleine de bons *ustensiles de nettoyage qui consistent en un faisceau de fibres naturelles ou synthétiques*. Au rythme d'un balai par an, nous lui avons souhaité de se revoir dans 40 ans, quand elle usera le dernier. C'est tout au moins la longévité que nous lui souhaitons.

Et, si vous avez des idées de décor ou de diorama nécessitant cette matière, elle se fera certainement un plaisir de vous en offrir l'un ou l'autre.

Et si elle est importunée par des démarcheurs peu scrupuleux, elle aura tôt fait de leur dire : « *Du balai, expèce de manche !* »

Bernard



ALLEZ ON JOUE !

Pluriels méconnus :


reliez le nom avec le pluriel qui lui convient.

Un rat ■	■ des brouillards
Un cas ■	■ des mares
Un pont ■	■ des crépis
Un flagrant ■	■ des cors
Une voiture ■	■ des colles
Un évier ■	■ des dalles
Un scout ■	■ des goûts
Un bond ■	■ des curies
Une dent ■	■ des confits
Un air ■	■ des râbles
Un beau ■	■ des lits
Un mur ■	■ des chaussées
Un vrai ■	■ des bouchers
Un valet ■	■ des buts


Une passagère ■	■ des spots
Un drogué ■	■ des râbles
Une jolie ■	■ des routes
Un crâne ■	■ des goûters
Un frigo ■	■ des tournées
Une moue ■	■ des placés
Un brusque ■	■ des gaines
Un ministre ■	■ des faïences
Une grosse ■	■ des foncés
Un propos ■	■ des garnis
Une cinglante ■	■ des cinés
Un fâcheux ■	■ des haltères
Un patron ■	■ des agréments
Un délicieux ■	■ des givrés
Une bande ■	■ des luges
Un sirop ■	■ des panses
Un argent ■	■ des cerfs
Une bière ■	■ des missionnaires

A l'intention de ceux qui s'ennuient au bureau (non, je ne vise personne.....), voici deux petits passe-temps :

Avec ton agrafeuse,
faïs des écailles aux poissons



Pause-clope :
découpe cette feuille et roule-la.



Source : Cahier de gribouillage pour les adultes qui s'ennuient au bureau (C. Fay,édit. PANAMA)

RAPPEL

Cette revue est la vôtre.

Non seulement, elle est faite pour vous, mais elle peut (et devrait...) être faite PAR vous.

N'hésitez donc pas à nous transmettre toute information que vous voudriez communiquer à l'ensemble des membres du club :

- petites annonces
- article et photos sur une ou l'autre de vos réalisations
- compte-rendu d'une visite d'expo, musée, salon, ou tout autre événement qui pourraient nous intéresser
- pointe d'humour
- toute réflexion sur un sujet en rapport avec nos activités
- coup de coeur, coup de gueule
- etc, etc....

Et si vous n'êtes pas un pro de la rédaction et de la mise en page, pas de problème, on s'en charge.

Alors, on vous attend pour le prochain numéro : avril 2008.

Contact :

La Lettre de Modéligaume
Bernard RONGVAUX
25 rue Ribonnet
6760 VIRTON

ou

modeligaume@skynet.be

JANVIER

L	M	M	J	V	S	D
	1	2	3	4	5	6
7	8	9	10	11	12	13
14	15	16	17	18	19	20
21	22	23	24	25	26	27
28	29	30	31			

FEVRIER

L	M	M	J	V	S	D
			1	2	3	
4	5	6	7	8	9	10
11	12	13	14	15	16	17
18	19	20	21	22	23	24
25	26	27	28	29		

MARS

L	M	M	J	V	S	D
				1	2	
3	4	5	6	7	8	9
10	11	12	13	14	15	16
17	18	19	20	21	22	23
24/31	25	26	27	28	29	30

AVRIL

L	M	M	J	V	S	D
	1	2	3	4	5	6
7	8	9	10	11	12	13
14	15	16	17	18	19	20
21	22	23	24	25	26	27
28	29	30				

MAI

L	M	M	J	V	S	D
		1	2	3	4	
5	6	7	8	9	10	11
12	13	14	15	16	17	18
19	20	21	22	23	24	25
26	27	28	29	30	31	

JUIN

L	M	M	J	V	S	D
						1
2	3	4	5	6	7	8
9	10	11	12	13	14	15
16	17	18	19	20	21	22
23/30	24	25	26	27	28	29

JUILLET

L	M	M	J	V	S	D
	1	2	3	4	5	6
7	8	9	10	11	12	13
14	15	16	17	18	19	20
21	22	23	24	25	26	27
28	29	30	31			

AOÛT

L	M	M	J	V	S	D
			1	2	3	
4	5	6	7	8	9	10
11	12	13	14	15	16	17
18	19	20	21	22	23	24
25	26	27	28	29	30	31



2008

SEPTEMBRE

L	M	M	J	V	S	D
	1	2	3	4	5	6
7	8	9	10	11	12	13
14	15	16	17	18	19	20
21	22	23	24	25	26	27
28	29	30				

OCTOBRE

L	M	M	J	V	S	D
		1	2	3	4	5
6	7	8	9	10	11	12
13	14	15	16	17	18	19
20	21	22	23	24	25	26
27	28	29	30	31		

NOVEMBRE

L	M	M	J	V	S	D
					1	2
3	4	5	6	7	8	9
10	11	12	13	14	15	16
17	18	19	20	21	22	23
24	25	26	27	28	29	30

DECEMBRE

L	M	M	J	V	S	D
	1	2	3	4	5	6
7	8	9	10	11	12	13
14	15	16	17	18	19	20
21	22	23	24	25	26	27
28	29	30	31			