

# TRUC - TRUC

## Le fil de fer barbelé

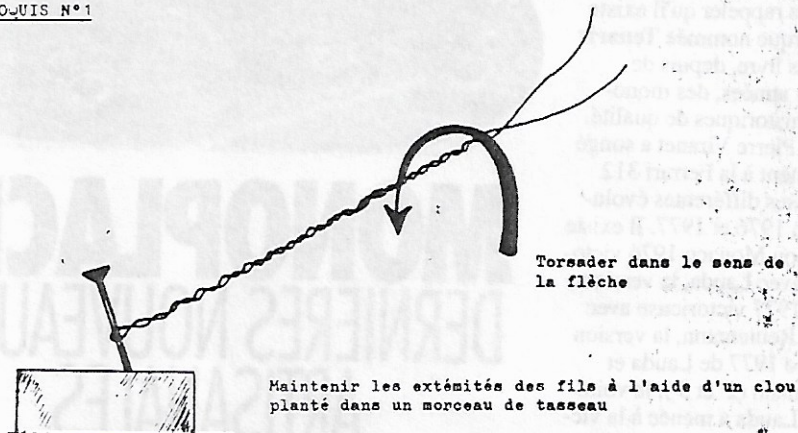
La première solution qui vient à l'esprit (pas de tous heureusement) l'acheter en pochette de laiton photodécoupé, il y a quelques années la marque britannique Scale Link avait lancé cet accessoire, mais étant donné son peu de fiabilité et son prix, elle a vite abandonné et "refilé" le cadeau empoisonné à la Société Jouef; depuis d'autres ont repris l'idée, pour certains même ça marche... à ce qu'ils disent. Tout cela ne change rien au problème qui est la fiabilité et le prix élevé lorsque l'on veut faire un décor réaliste. Autre solution le fabriquer soi-même, c'est très long mais le résultat en vaut la peine.

### Barbelé fait main.

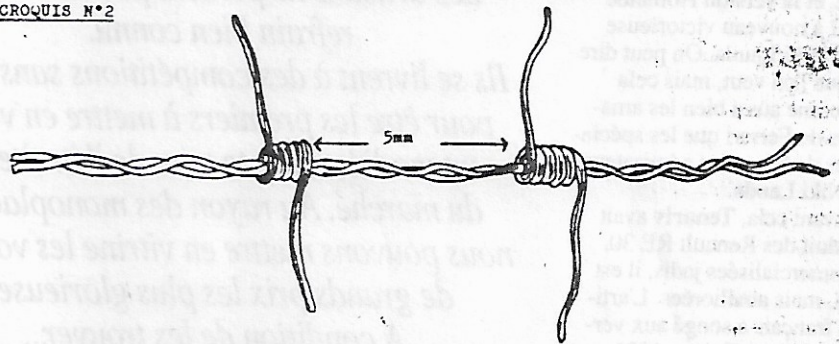
Couper deux brins d'égaux longueurs de fil de fer très fin, 50 cm environ (vendu en bobine dans les magasins d'outillage, droguistes ou quincailleries). Torsadez ces brins (croquis n° 1) ou pour simplifier la tâche acheter du fil à plomber les compteurs, mais il faudra toujours le fil de fer fin. Préparez en grande quantité des petits morceaux (6 à 8 cm) de ce fil de fer fin ensuite tous les 5 mm environ effectuez une boucle et enrôler quatre à cinq fois, torsade contre torsade en serrant bien (croquis n°2). Cela fait, il reste des bouts qui dépassent un peu dans tous les sens, mais il ne faut rien changer à leur orientation, seulement égaliser avec des ciseaux en coupant de façon à ne laisser dépasser qu'un "picot" de 2 mm (croquis n°3).

La solution la plus simple, la plus rapide et la moins onéreuse est encore d'aller chez un droguiste ou un quincaillier acheter un morceau de grillage fin, plastifié (car sinon pour la suite de l'opération chaque fil vous resterait dans la main!) style garde manger; ensuite ce grillage sera coupé fil par fil (croquis n°4) et vous obtiendrez un "barbelé" très honorable. Certains "puristes" pousseront leurs habituels "cris d'orfèvres" quand au respect de l'échelle...mais il faut avouer que vouloir reproduire chaque "épine" au 1/35°, exactement, relève de l'utopie pour ne pas dire de la démente!

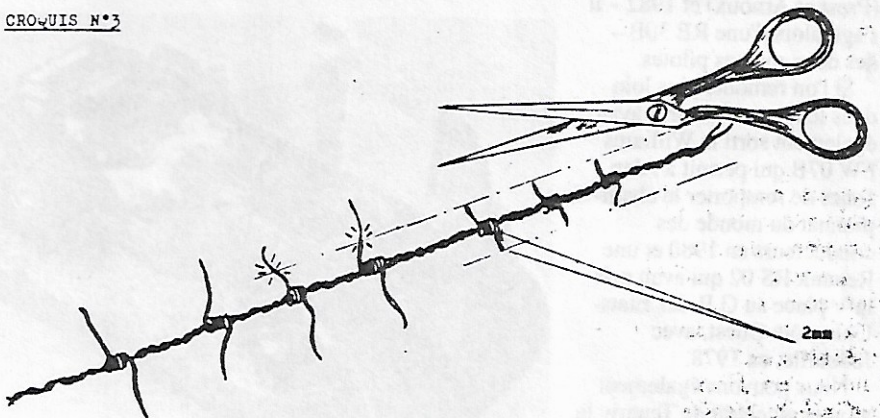
CROQUIS N°1



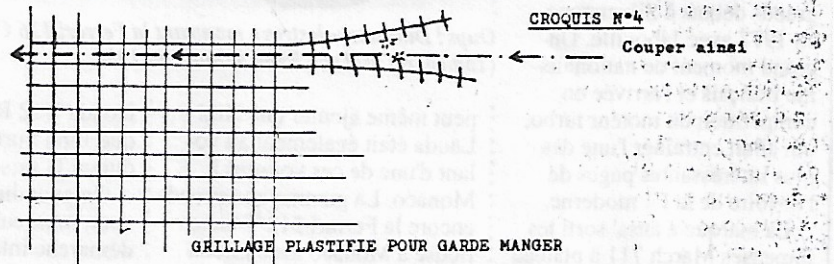
CROQUIS N°2



CROQUIS N°3



CROQUIS N°4



Brins de "Barbelés" prêts à être utilisés